

AMIENS

Tapineda

ARTESANÍA DEL TAPIZADO
DISEÑO Y FABRICACIÓN

tapizados



tapizados


Tapineda

ARTESANÍA DEL TAPIZADO
DISEÑO Y FABRICACIÓN

tapizados

CATÁLOGO
tapizados

AMIENS




MEDIDAS

C/90	110x16x86
C/105	125x15x86
C/135	155x16x86
C/150	170x16x86
C/180	200x16x86
C/200	220x16x86

CARACTERÍSTICAS

Estructura en madera de pino. Suspensión con cincha elástica. Espuma de 25kgf supersuave más fibra hueca de 200gr. Cojines desenfundable.



aviñón.

Tapineda
ARTESANÍA DEL TAPIZADO
DISEÑO Y FABRICACIÓN

tapizados



tapizados

Tapineda

ARTESANÍA DEL TAPIZADO
DISEÑO Y FABRICACIÓN

tapizados

CATÁLOGO
tapizados

AVIÑÓN




MEDIDAS

C/90	100x17x112
C/105	115x17x112
C/135	145x17x112
C/150	160x17x112
C/180	190x17x112
C/200	210x17x112

CARACTERÍSTICAS

Estructura en madera de pino. Suspensión con cincha elástica. Espuma de 25kgr AR.



MARSELLA

Tapineda

ARTESANÍA DEL TAPIZADO
DISEÑO Y FABRICACIÓN

tapizados



tapizados

Tapineda

ARTESANÍA DEL TAPIZADO
DISEÑO Y FABRICACIÓN

tapizados

CATÁLOGO

tapizados

MARSELLA




MEDIDAS

C/90	134x23x157
C/105	149x23x157
C/135	179x23x157

CARACTERÍSTICAS

Estructura en madera de pino. Suspensión con cincha elástica. Espuma de 25kgr AR. Tachuelas decorativas diámetro 14mm. Patas en madera de pino.



NANTES

Tapineda

ARTESANÍA DEL TAPIZADO
DISEÑO Y FABRICACIÓN

tapizados



tapizados


Tapineda

ARTESANÍA DEL TAPIZADO
DISEÑO Y FABRICACIÓN

tapizados

CATÁLOGO
tapizados

NANTES



MEDIDAS

C/90	97x8x97
C/105	112x8x98
C/135	142x8x98
C/150	157x8x98
C/180	187x8x98
C/200	207x8x98

CARACTERÍSTICAS

Estructura en madera de pino. Suspensión con cincha elástica. Espuma de 25kg AR. Tachuelas decorativas diámetro 20mm.



NARBONA

Tapineda
ARTESANÍA DEL TAPIZADO
DISEÑO Y FABRICACIÓN

tapizados



tapizados

Tapineda

ARTESANÍA DEL TAPIZADO
DISEÑO Y FABRICACIÓN

tapizados

NARBONA




MEDIDAS

C/90	117x9x1,54
C/105	132x9x1,54
C/135	162x9x1,54
C/150	177x9x1,54
C/180	207x9x1,54
C/200	227x9x1,54

CARACTERÍSTICAS

Estructura moldeada con aglomerado de 16mm reforzado con madera de pino. Espumas de 25Kgr AR. Patas en madera de pino.



CATÁLOGO


tapizados

nimes

Tapineda

ARTESANÍA DEL TAPIZADO
DISEÑO Y FABRICACIÓN

tapizados



tapizados

Tapineda

ARTESANÍA DEL TAPIZADO
DISEÑO Y FABRICACIÓN

tapizados

nimes



MEDIDAS

C/90	90x8x86
C/105	105x8x86
C/135	135x8x86
C/150	150x8x86
C/180	180x8x86
C/200	200x8x86

CARACTERÍSTICAS

Estructura en madera de pino. Suspensión con cincha elástica. Espuma de 25kgr AR.



CATÁLOGO

tapizados

niza

Tapineda

ARTESANÍA DEL TAPIZADO
DISEÑO Y FABRICACIÓN

tapizados



tapizados

Tapineda

ARTESANÍA DEL TAPIZADO
DISEÑO Y FABRICACIÓN

tapizados

CATÁLOGO

tapizados

NIZA



MEDIDAS

C/90	97x15x125
C/105	112x15x125
C/135	142x15x125
C/150	157x15x125
C/180	187x15x125
C/200	207x15x125

CARACTERÍSTICAS

Estructura en madera de pino. Suspensión con cincha elástica. Espuma de 25kgr AR.



PARIS

Tapineda

ARTESANÍA DEL TAPIZADO
DISEÑO Y FABRICACIÓN

tapizados



tapizados

Tapineda

ARTESANÍA DEL TAPIZADO
DISEÑO Y REALIZACIÓN

tapizados

CATÁLOGO

tapizados

PARIS



MEDIDAS

C/90	100x10x157
C/105	115x10x157
C/135	145x10x157
C/150	160x10x157
C/180	190x10x157
C/200	210x10x157

CARACTERÍSTICAS

ESTRUCTURA MOLDEADA CON AGLOMERADO DE 16MM Y REFORZADO CON MADERA DE PINO. Espuma de 25kgr de AR. Tachuelas decorativas.



VERSALLES

Tapineda
ARTESANÍA DEL TAPIZADO
DISEÑO Y FABRICACIÓN

tapizados



tapizados

Tapineda

ARTESANÍA DEL TAPIZADO
DISEÑO Y FABRICACIÓN

tapizados

CATÁLOGO
tapizados

VERSALLES



MEDIDAS

C/90	110x9X154
C/105	125x9X154
C/135	155x9X154
C/150	170x9X154
C/180	200x9X154
C/200	220x9X154

CARACTERÍSTICAS

Estructura moldeada con aglomerado de 16mm reforzado con madera de pino. Espumas de 25Kgr AR. Patas en madera de pino.

